


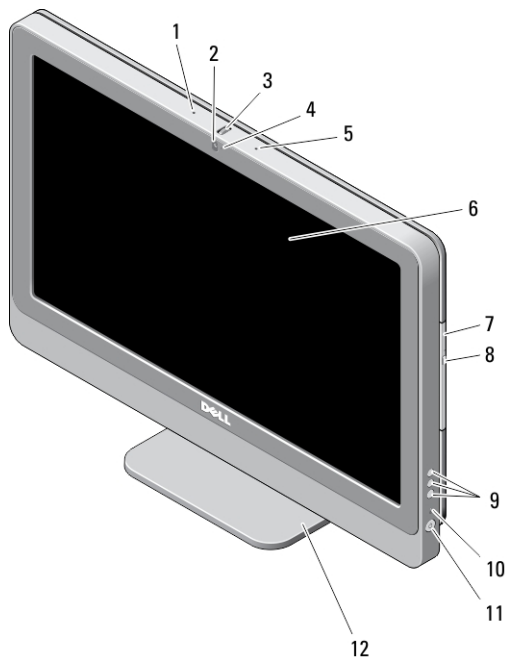
# Dell OptiPlex 9020 AIO

## Informatie over installatie en functies

### Waarschuwingen

 **GEVAAR:** Een **WAARSCHUWING** duidt een risico van schade aan eigendommen, lichamelijk letsel of overlijden aan.

### Vooraanzicht



Afbeelding 1. Vooraanzicht

1. microfoon (links)
2. camera (optioneel)
3. camera kantelwiel (touchscreen) / camera schuifregelaar (niet-touchscreen)



02697HA00

Regelgevingsmodel: W04C  
Regelgevingstype: W04C002  
2013-02

4. cameraled
5. microfoon (rechts)



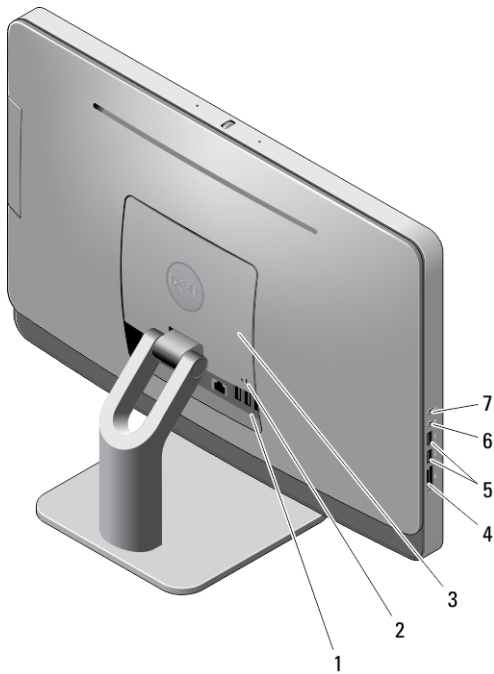
**OPMERKING:**

De locatie van de microfoon verschilt binnen de serie van niet-tochscreencamera's.

6. beeldscherm
7. optisch station (optioneel)

8. uitwerpknop van het optische station
9. On-Screen Display (OSD)-knoppen (3)
10. activiteitslampje van de vaste schijf
11. aan-uitknop
12. standaard

## Achteraanzicht

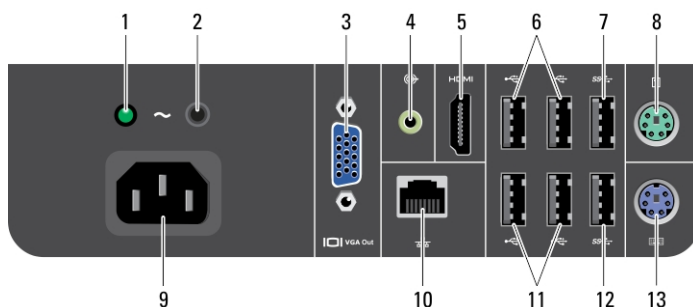


**Afbeelding 2. Achteraanzicht**

1. aansluitingen op het achterpaneel
2. sleuf voor de beveiligingskabel
3. VESA-afdekplaat
4. geheugenkaartlezer
5. USB 3.0-aansluitingen (2)
6. microfoonaansluiting

## 7. hoofdtelefoonaansluiting

# Aanzicht van achterpaneel



Afbeelding 3. Aanzicht van achterpaneel

- |                                  |                             |
|----------------------------------|-----------------------------|
| 1. controlelampje van de voeding | 8. muisaansluiting          |
| 2. controleknop van de voeding   | 9. stroomaansluiting        |
| 3. VGA-uitgang                   | 10. netwerkaansluiting      |
| 4. lijnuitgang                   | 11. USB 2.0-connectoren (2) |
| 5. HDMI-uitgang                  | 12. USB 3.0-aansluiting     |
| 6. USB 2.0-connectoren (2)       | 13. toetsenbordaansluiting  |
| 7. USB 3.0-aansluiting           |                             |

## Snelle installatie

**⚠ GEVAAR:** Lees de veiligheidsinformatie die bij uw computer wordt geleverd, voordat u de procedures in deze sectie uitvoert. Zie [www.dell.com/regulatory\\_compliance](http://www.dell.com/regulatory_compliance) voor meer informatie over beste praktijken

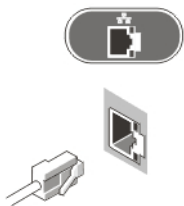
**✎ OPMERKING:** Sommige apparaten zijn mogelijk niet meegeleverd als u deze niet hebt besteld.

1. Sluit het toetsenbord of de muis aan.



**Afbeelding 4. USB-aansluiting**

2. Sluit de netwerkkabel aan (optioneel).



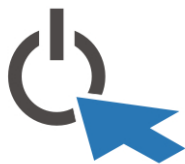
**Afbeelding 5. Netwerkverbinding**

3. Sluit de stroomkabel(s) aan.




**Afbeelding 6. Stroom aansluiten**

4. Druk op de aan-uitknop op de computer.



**Afbeelding 7. Stroom inschakelen**

## Specificaties

 **OPMERKING:** Aanbiedingen kunnen per regio verschillen. De volgende specificaties zijn alleen de specificaties die wettelijk verplicht moeten worden meegeleverd bij de computer. Voor meer informatie over de configuratie van uw computer klikt u op **Start** → **Help en ondersteuning** en selecteert u de optie om informatie over uw computer weer te geven.

---

### Voeding

---


Knoopcelbatterij CR2032-lithiumknoopcelbatterij van 3 V

Voeding:

Spanning 100 V wisselstroom tot 240 V wisselstroom

Wattage 200 W

Maximale hitteverspreiding 4774 BTU/uur

 **OPMERKING:** Hitteverspreiding wordt berekend aan de hand van de wattagewaarde voor de voeding.

---

### Fysiek

---

	met standaard	zonder standaard
Breedte	574,00 mm (22,60 inches)	574,00 mm (22,60 inches)
Hoogte	441,86 mm (17,40 inches)	385,80 mm (15,19 inches)
Diepte:		
niet-touch	174,40 mm (6,86 inches)	70,50 mm (2,76 inches)
met touch	174,40 mm (6,86 inches)	72,80 mm (2,87 inches)
Gewicht:		
niet-touch	10,25 kg t/m 10,91 kg (22,58 lb t/m 24,03 lb)	8,10 kg t/m 8,76 kg (17,86 lb t/m 19,32 lb)
met touch	11,34 kg t/m 11,99 kg (24,97 lb t/m 26,42 lb)	9,19 kg t/m 9,84 kg (20,26 lb t/m 21,71 lb)

---

## Omgeving

---

Temperatuur bij gebruik 5 °C tot 35 °C

## Information para NOM (únicamente para México)

De volgende informatie wordt verstrekt op het apparaat dat in dit document worden beschreven in overeenstemming met de vereisten van de officiële Mexicaanse normen (NOM).

Voltaje de alimentación	100–240 VAC
Frecuencia	50–60 Hz
Consumo eléctrico	2,9 A

## Meer informatie en bronnen

Raadpleeg de documentatie over veiligheid en regelgeving die bij uw computer is meegeleverd en de website over wet- en regelgeving op [www.dell.com/regulatory\\_compliance](http://www.dell.com/regulatory_compliance) voor meer informatie over:

- Beste veiligheidsmaatregelen
- Certificering
- Ergonomie

Zie [www.dell.com](http://www.dell.com) voor extra informatie over:

- Garantie
- Algemene voorwaarden (alleen V.S.)
- Gebruiksrechtovereenkomst

Kijk voor meer informatie over uw product op [www.dell.com/support/manuals](http://www.dell.com/support/manuals).

© 2013 Dell Inc.

Handelsmerken in deze tekst: Dell™, het DELL-logo, Dell Precision™, Precision ON™, ExpressCharge™, Latitude™, Latitude ON™, OptiPlex™, Vostro™ en Wi-Fi Catcher™ zijn handelsmerken van Dell Inc. Intel®, Pentium®, Xeon®, Core™, Atom™, Centrino® en Celeron® zijn gedeponeerde handelsmerken of handelsmerken van Intel Corporation in de VS en andere landen. AMD® is een gedeponeerde handelsmerk en AMD Opteron™, AMD Phenom™, AMD Sempron™, AMD Athlon™, ATI Radeon™ en ATI FirePro™ zijn handelsmerken van Advanced Micro Devices, Inc. Microsoft®, Windows®, MS-DOS®, Windows Vista®, de startknop van Windows Vista en

Office Outlook® zijn handelsmerken of gedeponeerde handelsmerken van Microsoft Corporation in de Verenigde Staten en/of andere landen. Blu-ray Disc™ is een handelsmerk van Blu-ray Disc Association (BDA) en is in licentie gegeven voor gebruik op schijven en spelers. Bluetooth® is een gedeponeerd handelsmerk van Bluetooth® SIG, Inc. en elk gebruik van dit merk door Dell Inc. geschiedt op basis van een licentie. Wi-Fi® is een gedeponeerd handelsmerk van Wireless Ethernet Compatibility Alliance, Inc.